



TÁROLÓHELYRENDSZEREK

ÚJ. Juno eszköztároló házak, Berry eszköztároló ház Vario motívum

HÖRMANN




4



14



30



Tartalom

4	Erős érvek a Hörmann mellett
14	Inspirációk
16	ÚJ. Juno eszköztároló házak Design motívum
18	ÚJ. Juno eszköztároló házak Modern motívum
20	Juno kerti tárolódobozok
22	Berry eszköztároló házak Modern motívum
24	Berry eszköztároló házak Classic motívum
26	Berry eszköztároló házak Classic Air és Classic Air Plus motívumok
28	ÚJ. Berry eszköztároló házak Vario motívum
29	Berry tűzifatárolók
30	Design, kialakítás, kiegészítők
32	Juno és Berry eszköztároló házak áttekintése
33	Juno és Berry eszköztároló házak összehasonlítása
34	ÚJ. Juno eszköztároló házak lapostetővel
36	ÚJ. Juno eszköztároló házak nyeregтетővel
38	Juno kerti tárolódobozok
40	Berry eszköztároló házak félnyeregтетővel
41	Berry eszköztároló házak nyeregтетővel
42	Berry tűzifatárolók
44	Színek
45	Alap
46	ÚJ. Tartozékok Juno eszköztároló házakhoz
48	Tartozékok Berry eszköztároló házakhoz
50	Maximális előregyártás

Felelősség generációk óta

A családi tulajdonban lévő Hörmann vállalat több mint 85 éves tapasztalatra tekint vissza az építési elemek szakértőjeként. Ez elkötelezettséget jelent a jelenlegi és a jövőbeli generációk számára is. Épp emiatt olyan fontos számunkra az ökológiai felelősség. Ezért fejlesztünk innovatív megoldásokat a fenntartható termékek és az intelligens környezetvédelem érdekében.



„A JÓ NÉVÉRT MEG KELL DOLGOZNI.”

August Hörmann

A cégalapító szellemiségéhez híven a Hörmann márkanév mára egyet jelent a valódi minőség fogalmával, és több mint 20 millió értékesített kapujával és meghajtásával a Hörmann Európa legsikeresebb gyártói közé tartozik. Az általános lefedettségű nemzetközi értékesítési- és szervizhálózatnak köszönhetően a Hörmann az Önök megbízható partnere a kiváló minőségű építési elemek piacán.



ZÖLDEN GONDOLKODUNK ÉS ZÖLDEN CSELEKSZÜNK.

Családi vállalkozásként tudatában vagyunk a jövő nemzedékek iránti felelősségünknek, és a lakásépítéshez rendelkezésre álló összes terméket alapkivitelben CO₂-semlegesesen kínáljuk. A Hörmann fenntarthatósági stratégiájával a károsanyag-kibocsátás csökkentésére és kerülésére törekszük. Az összes európai gyártóüzemünk teljes villamosenergia-szükségletét 100%-ban megújuló energiából származó zöld árammal fedezzük. Emellett számos egyéb intézkedéssel csökkentjük fogyasztásunkat, és évente több mint 75000 tonna CO₂-t takarítunk meg. A fennmaradó kibocsátást a ClimatePartnerrel együttműködve, tanúsítvánnyal rendelkező klímavédelmi projektek támogatásával kompenzáljuk.



További információk itt találhatóak:
www.hoermann.com/sustainability



ClimatePartner
tanúsított termék
climate-id.com/XNEBKC



CO₂
számítás
csökkentés
hozzájárulás

Márkamínőség Made in Europe

A Hörmann családi vállalat egy kézből kínálja az építkezéshez és a felújításhoz szükséges összes fontos elem mellett az innovatív tárolóhelyrendszereket is. Ezeket szakosodott gyáregységekben, a legújabb műszaki megoldásokat alkalmazva gyártjuk. Emellett munkatársaink új termékeken, folyamatos fejlesztéseken és a részletek javításán is intenzíven dolgoznak. Így szabadalmakat és egyedülálló megoldásokat dobunk piacra.





20 év
garancia*

GARANTÁLTAN TARTÓS. A tárolóhelyrendszerek minden lényeges alkatrészét a Hörmann saját maga fejleszti és gyártja. Hosszan tartó, valós feltételek melletti tesztelés gondoskodik a jól bevált sorozatgyártású termékek Hörmann által garantált minőségéről. Ez okból, illetve a kompromisszumok nélküli minőségbiztosításnak köszönhetően a Hörmann 20 év garanciát ad önnek a Juno eszköztároló házakra, a Juno kerti tárolódobozokra, a Berry eszköztároló házakra és a Berry tűzifatárolókra.

* A részletes jótállási feltételeket az alábbi weboldalon találja: www.hormann.hu

BIZTONSÁG ÖNNEK ÉS CSALÁDJÁNAK. A Hörmann tárolóhelyrendszerei minőségükkel és nagyfokú biztonságukkal győznek meg. Ráadásul az összes Berry eszköztároló ház és Berry tűzifatároló porszórt tűzihorganyzott acéllemezből készül. Egyetlen éles szél nélkül, és jó minőségű ajtókkal, zárrakkal és pántokkal. Ez biztonságot ad Önnek és a családjának a mindennapokban.



A fém tárolóhelyrendszerek rendkívüli előnyei

A fém tárolóhelyrendszereknek számos előnyük van egy faházzal szemben. Nem éghetők, és nem vetemednek meg. A tűzhorganyzott acéllemez miatt kevés karbantartást igényelnek, valamint időjárás- és penészállóak. A felhasznált acél 25%-ban újrahasznosított anyagból áll. Ezek az eszköztároló házak, tűzifatárolók és kerti tárolódobozok 100%-ban újrahasznosíthatók. Egy további előny: a kényelmes, közel 2 méteres átjárómagasság megkönnyíti a bejutást, és magasabb, mint más gyártók hasonló eszköztároló házai.



Csak a Hörmann-nál

Akár 1,5 mm-es anyagvastagság

STABIL KIALAKÍTÁSSAL. A tárolóhelyrendszerek nagyfokú stabilitását a robusztus acél keretszerkezet biztosítja. Az optimális biztonság és a hosszú élettartam érdekében az anyagvastagság max. 1,5 mm. Minden csavar és zsanér horganyzott, és így az oxidáció ellen védettek. Az eszköztároló házakat alapfelszereltségként megbízható ajtózárrakkal és kiváló minőségű pántokkal látjuk el. A zárban lévő sorozatgyártott hengerzárbetét biztosítja, hogy értékes tárgyakat, például e-kerékpárokat is biztonságosan tárolhasson.

SZÉLBEN ÉS ROSSZ IDŐBEN. A Hörmann eszköztároló házak zárt ajtó mellett, és az alapra lehorgonyozva akár 150 km/órás szélsébségnek és 150 kg/m² hóterhelésnek is ellenáll.

Csak a Hörmann-nál

sorozatgyártott alumínium padlókerettel:
a rozsdá elleni védelemért és a nagyobb stabilitásért

A Berry alumínium padlókeret-profil rögzítése járólapokra (példa a horgonyzásra)



A Berry alumínium padlókeret-profil rögzítése egyenetlen alapfelületen csavarozható aljzattal



CÍMOLDAL. Juno eszköztároló ház
Design félnyereggető, RAL 9007
szürkealumínium,
Méret: JFD 14, 1-szárnyú kivitel;
Juno kerti tárolódoboz, RAL 9007 szürke
alumínium, méret 1620-as típus


2. OLDAL. Juno eszköztároló ház
Modern lapostető, RAL 7016 antracitszürke,
Méret: JFD 13, 2-szárnyú kivitel

BALRA. Juno eszköztároló ház
Modern nyereggető, RAL 7016 antracitszürke,
Méret: JSD 7, 2-szárnyú kivitel

Alaposan odafigyelve a részletekre

A Hörmann minden tárolóhelyrendszerét a külön részleteket és a mindennapi funkcionalitást figyelembe véve fejleszti. A kiváló minőségnek és a stabil formának köszönhetően Ön sok örömét fogja lelni Hörmann eszköztároló házában, tűzifatárolójában vagy kerti tárolódobozában. Kényeztesse magát a nagy tárolóhely-kínálattal és a hozzátartozó kényelemmel a legapróbb részletekig.





Csak a Hörmann-nál

gyors és egyszerű szerelés

GYORS ÉS EGYSZERŰ SZERELÉS.

Az összes Berry tárolóhelyrendszer maximális előregyártottsági fokkal kerül kiszállításra. A megfelelő szerszám része a szállított tartalomnak. A felépítés és a szerelés így egyszerűen és gyorsan kivitelezhető.

→ További információt a 50. oldaltól talál.

HAJSZÁLPONTOS KOMBINÁLÁS.

Az egységes és összehangolt megjelenés érdekében a Berry tűzifatárolók és a Berry eszköztároló házak (opcionálisan választott RAL színben) valamint a Juno kerti tárolódobozok és Juno eszköztároló házak összehangolhatók egymással.

A Berry tűzifatárolók magassága tökéletesen illeszkedik az Berry eszköztároló házakhoz.

ÁLLÍTHATÓ MAGASSÁGÚ PÁNTOK. A Berry eszköztároló házak összes pántja alap kivitelben állítható magasságú, így az ajtó gyorsan és egyszerűen beállítható.



Csak a Hörmann-nál


Rejtett elhelyezésű pántok



REJTETT ELHELYEZÉSŰ PÁNTOK. A Juno eszköztároló házak rejtett ajtópántjai, amelyek összekötik az ajtólapot és az ajtótokkeretet, és kívülről nem láthatók, harmonikus megjelenést biztosítanak.

Zölden gondolkodunk

A tetőzöldítés számos előnnyel jár a környezet és az épület számára egyaránt. Egyrészt javítja a levegőminőséget azzal, hogy kiszűri a káros anyagokat a levegőből, és oxigént állít elő. Másrészt a tetőzöldítés csökkenti a hőhatást a beépített városi területeken, mivel sokkal kevesebb hőt nyel el, mint a hagyományos tetők. A zöldtető elnyeli a zajt, és így csökkenti a zajt. Képes esővíz felvételére és szűrésére, mielőtt az a csatornába kerülne, ami hozzájárul a jobb vízminőséghez. A zöldtető ezzel egyidejűleg időjárás, például jégverés elleni védelemként szolgál.





NAGYSZERŰ TETŐZÖLDÍTÉS. Minden Berry eszköztároló ház ellátható egy tetőkerettel a zöldtetőhöz való előkészítésként.

ÚJ. A nyeregtetős Berry eszköztároló házak is elláthatók egy zöldtetővel.

A rendszert maximum 65 kg/m² telített súlyra tervezték.

→ A tetőkeretről további információkat a 48. oldaltól talál.



BAL OLDAL. Berry eszköztároló ház félnyeregtetővel, Modern motívum, 3. típus, RAL 7016 antracitszürke

FENT. Tetőkeret zöldtetőhöz

KÖZÉPEN. A zöldtetőelemek felosztása

ÚJ. LENT. Tetőkeret nyeregtetős Berry eszköztároló házhoz, Classic motívum, 3. típus, RAL 7039 kvarcszürke







Inspirációk

- 16 **ÚJ.** Juno eszköztároló házak
Design motívum
- 18 **ÚJ.** Juno eszköztároló házak
Modern motívum
- 20 Juno kerti tárolódobozok
- 22 Berry eszköztároló házak
Modern motívum
- 24 Berry eszköztároló házak
Classic motívum
- 26 Berry eszköztároló házak Classic Air
és Classic Air Plus motívumok
- 28 **ÚJ.** Berry eszköztároló házak
Vario motívum
- 29 Berry tűzifatárolók



FENT. Juno eszköztároló ház nyeregtetővel, Design, RAL 7016 antracitszürke, méret JSD 5, 1-szárnyú kivitel

BALRA LENT. Alapkivitelben mechanikus kirögzítőegységgel és gázrugóval

ALUL KÖZÉPEN. Tartozék polcclap és lehajtható asztal, opcionális padlótól a mennyezetig érő ragasztott biztonsági üvegből készült ablak

JOBBRA LENT. Juno eszköztároló ház lapostetővel, Design, RAL 9007 szürkealuminium, méret JFD 13, 1-szárnyú kivitel





ÚJ. Juno eszköztároló ház Design motívum

Csak a Hörmann-nál

alapfelszereltségként padlótól-
a mennyezetig érő ragasztott
biztonsági üvegből készült ablak

MODERN KIALAKÍTÁS REJTETT PÁNTOKKAL. A Juno eszköztároló házzal egy olcsó megoldást kínálunk Önnek anélkül, hogy le kellene mondania az elismert Hörmann minőségről. A Juno eszköztároló ház dizánját a széles lamellák határozzák meg, amelyek elegáns megjelenést kölcsönöznek a házikónak. A 4 mm vastagságú, ragasztott biztonsági üvegből készült, opcionális üvegezési elem természetes fénnel árasztja el az eszköztároló házat, emellett törésálló és nem törik szilánkokra.

→ További információt a 30. oldaltól talál.

→ A kiegészítőről további információkat a 48. oldaltól talál.






FENT. Juno eszköztároló ház nyeregtetővel, Modern, RAL 9007 szürkealuminium, méret JSD 6, 1-szárnú kivitel;

BALRA LENT. opcionális kinti bicolor kivitel

JOBBRA LENT. Juno eszköztároló ház lapostetővel, Modern, CH 703 antracit metál, méret JFD 14, 2-szárnú kivitel



ÚJ. Juno eszköztároló ház Modern motívum

NAGY VÁLASZTÉK. Az új Juno eszköztároló ház termékcsalád a méretek széles választékával érkezik. A lapostetős eszköztároló házakat 11 méretben kínáljuk, nyeregtetővel 14 méretben is elérhetők. Úgy minden kertmérethez és -formához megtalálja a megfelelő eszköztároló házat.

→ További információkat a Modern motívumról a 32. oldaltól talál.





Kiváló minőségű tárolóhely az erkélyre és a kertbe. A kiváló minőségű coil-coating bevonattal ellátott acéllemezeknek köszönhetően a Juno kerti tárolódoboz különösen tartós, valamint időjárás- és penészálló. Kiválóan alkalmas párnák, játékok, kerti és teraszon használt eszközök tárolására az erkélyen vagy a kertben.

→ További információkat a 44. oldaltól talál.



Juno kerti tárolódoboz

Biztonságosan elpakolva. A biztonságról a fém vasalatokkal ellátott kétpontos reteszelés és a fedélbe integrált hengerzár gondoskodik. Alap kivitelben állítható magasságú lábak és a lecsapódásgátlók további kényelmet biztosítanak.

→ További információt a 44. oldaltól talál.

BALRA. RAL 9007 szürkealumínium, méret: 1320-as típus

LENT. RAL 7016 antracitszürke, méret: 1620-as típus





14 / 15. OLDAL. Berry eszköztároló ház
 Modern motívum, félnyereggetető,
 RAL 7016 antracitszürke, méret 3. típus,
 1-szárnyú kivitel,
 Berry tűzifatároló, Modern motívum,
 RAL 7016 antracitszürke, méret 1. típus,
 Juno kerti tárolódoboz, RAL 7016
 antracitszürke, méret 1620-as típus

FELÜL. RAL 6013 nádzöld,
 Méret: 2. típus, 1-szárnyú kivitel

BALRA LENT. Kerékpártartó kiegészítő

JOBBRA. RAL 9007 szürkealumínium,
 méret 3. típus, 2-szárnyú kivitel

Berry eszköztároló ház

Modern motívum

VONZÓ ÉS KÉNYELMES. A széles lamellák révén a Modern Berry eszköztároló ház elegáns külsővel rendelkezik. A félnyereg tetős változatnál a karcmentes Duratec üvegezésű felülvilágító gondoskodik a természetes fény bejutásáról. A kiváló minőségű anyagoknak köszönhetően Ön sokáig örömet leli Hörmann eszköztároló házában.

→ További információt a 30. oldaltól talál.



Berry eszköztároló ház Classic motívum

IDŐÁLLÓ ÉS STÍLUSOS. A Berry Classic eszköztároló ház keskeny és függőleges lamellái időtlenül ötvözik a stílust és a formákat.

A félnyeregvetős változatnál a gyári karcmentes Duratec üvegezésű felülvilágító gondoskodik a természetes fény bejutásáról.

→ További információt a 30. oldaltól talál.



BALRA FENT. RAL 5014 galambkék,
méret: 1. típus, 2-szárnyú kivitel,

JOBBRA FENT. RAL 7040 ablakszürke,
méret: 2. típus, 2-szárnyú kivitel

BALRA LENT. RAL 5014 galambkék,
méret: 1. típus, 2-szárnyú kivitel,
opcionális alumínium LED-es
mágneses lámpával

JOBBRA LENT. Tartozék növényfuttató
rács és áthajtórampa küszöbhez





TARTOZÉK. Az eszköztároló házak három különböző méretben kínálnak elegendő tárolóhelyet. A kerti szerszámoktól a kerékpárokig – minden optimálisan tárolható. A számos választható kiegészítővel, mint pl. a sarokpolccal, a felhajtható asztallal és a kerékpártartóval helyet spórolhat és rendet teremthet.

→ További kiegészítőket a 48. oldaltól talál.



Berry eszköztároló ház Classic Air Plus motívum



FELÜL. Classic Air Plus motívum,
RAL 7040 ablakszürke, nyeregtetővel,
méret: 3. típus, 2-szárnyú kivitel

TELJESEN BALRA. Kiegészítő külső
áthajtórampa küszöbhez

BALRA. Alumínium bordáslemez aljzat
kiegészítő

JOBBRA LENT. Classic Air motívum,
RAL 7016 antracitszürke, félnyeregtetővel,
méret: 3. típus, 2-szárnyú kivitel

Berry eszköztároló ház Classic Air motívum

LEVEGŐS ÉS SZILÁRD. Az új Classic Air és Classic Air Plus Berry eszköztároló házak oldalán és hátulján sorban elhelyezkedő lyukak gondoskodnak a természetes szellőzésről és a nappali fény bejutásáról. Ideálisak kukák vagy kerékpárok tárolóhelyeként. Mindkét motívum egyaránt kapható félnyereggtetővel és nyereggtetővel. Hulladéktárolóként való használatra alumínium fogadószerkezet és alumínium bordáslemez aljzat kiegészítőt ajánlunk.

→ A Classic Air motívumról további információkat a 32. oldaltól talál.

→ A kiegészítőről további információkat a 48. oldaltól talál.





ÚJ. Berry eszköztároló ház Vario motívum

A VÁLASZTÁS AZ ÖNÉ. Az új Variomotívummal a ház fal- és ajtóelemeit saját maga burkolhatja be, így igényei szerint alakíthatja ki azokat. Öntől függ, hogy fát, laminátumokat vagy expandált lemezt választ. Így tökéletesen illeszkedhet az eszköztároló ház a kerti hangulathoz.

→ További információt a 30. oldaltól talál.

LEGFELÜL. Berry eszköztároló ház, Vario motívum, helyszíni burkolattal

BAL FENT. 3 példa kitöltésre, laminátumok (pl. HPL-laminátumok) és expandált lemezek

JOBBRA FENT. Berry eszköztároló ház Vario motívum, kitöltés nélkül



Berry tűzifatároló Modern motívum

VÉDETT ÉS HASZNÁLATRA KÉSZ. A Berry tűzifatárolók tűzihorganyzott, formatartó acéllemezéből készülnek, és így majdnem karbantartásmentesek. A praktikus tárolóraktár kétféle motívummal és méretben áll rendelkezésre. A Modern motívumot elegáns és korszerű megjelenés jellemzi. Tűzifája itt tökéletesen védve van az időjárási hatásoktól.

→ Sorozatgyártott merevítéssel vagy opcionális hátfallal kapható. További információt a 42. oldaltól talál.

Berry tűzifatároló Classic motívum


SZÁMOS VÁLASZTHATÓ SZÍN. A Berry tűzifatároló esetében a két motívum, a Classic és Modern mellett kilenc szabványos szín, valamint opcionálisan választható RAL-szín konfigurálható. A tűzifatárolók nem csak színben, hanem magasságban is optimálisan kombinálhatók a Berry eszköztároló házakkal.

→ További információt a 42. oldaltól talál.



FELÜL. Modern motívum, RAL 7016 antracitszürke
Méret: 1. típus, hátfallal
JOBBRA. Classic motívum, RAL 9007 szürkealumínium
Méret: 2. típus, merevítéssel





Dizájn Felszereltség Kiegészítők

- 32 Juno és Berry eszköztároló házak áttekintése
- 33 Juno és Berry eszköztároló házak összehasonlítása
- 34 **ÚJ.** Juno eszköztároló házak lapostetővel
- 36 **ÚJ.** Juno eszköztároló házak nyeregtetővel
- 38 Juno kerti tárolódobozok
- 40 Berry eszköztároló házak félnyeregtetővel
- 41 Berry eszköztároló házak nyeregtetővel
- 42 Berry tűzifatárolók
- 44 Színek
- 45 Alap
- 46 **ÚJ.** Tartozékok Juno eszköztároló házakhoz
- 48 Tartozékok Berry eszköztároló házakhoz
- 50 Maximális előregyártás

Juno eszköztároló házak és Berry eszköztároló házak

Áttekintés

Juno eszköztároló házak

Modern dizájn rejtett pántokkal

Lapostető

- 11 Design motívum
- 12 Modern motívum



Nyereggtető

- 13 Design motívum
- 14 Modern motívum



Berry Eszköztároló házak

Kiváló stabilitás és egyszerű szerelés

Félnyereggtető

- 1 Modern motívum
- 2 Classic motívum
- 3 Classic Air motívum
- 4 Classic Air Plus motívum
- 5 ÚJ. Vario motívum



Nyereggtető

- 6 Modern motívum
- 7 Classic motívum
- 8 Classic Air motívum
- 9 Classic Air Plus motívum
- 10 ÚJ. Vario motívum



Juno eszköztároló házak

Modern dizájn rejtett pántokkal

- Nyeregtető és lapostető
- Nagyobb átjárómagasság és -szélesség, mint más gyártók hasonló eszköztároló házáinál
- Alap kivitelben 3 szín
- Nincs egyedi RAL-szín
- 11 lapostető méret, 14 nyeregtető méret
- 2 motívum: „Modern” és „Design”
- Moduláris szerelés – különálló 480 mm-es falelemek
- Fal- és tetőlemez vastagsága 0,5 mm
- Stabilitás az 1,5 mm anyagvastagságú csavarozott alap- és tetőkeretnek köszönhetően
- Opcionálisan padlótól a mennyezetig érő ablakok 4 mm-es ragasztott biztonsági üveggel igényelhetők
- 1-szárnyú és 2-szárnyú kivitel lehetséges
- Rejtett elhelyezésű pántok, 3 dimenzióban állíthatók
- Opcionális alumínium aljzati keret
- Gondosan megmunkált élek a sérülésveszély minimalizálására érdekében
- Alig látható csavarok
- Szélterhelés 150 km/óra / hóterhelés 150 kg/m²
- Nem lehetséges tetőkeret zöldtetőhöz
- Opcionálisan bicolor megoldás lehetséges
- Kiváló minőségű coil-coating bevonat (előnye: világosabb belső a RAL 9002 törtfehér színnek köszönhetően)
- 20 év jótállás
- Alapfelszereltségként nemesacél kilincsgarnitúra
- Lapostetős kivitelnél alapfelszereltség két esővíz-lefolyócső

Berry Eszköztároló házak

Kiváló stabilitás és egyszerű szerelés

- Nyeregtető és félnyeregtető
- Nagyobb átjárómagasság és -szélesség, mint más gyártók hasonló eszköztároló házáinál
- Alap kivitelben 9 szín
- Egyedi RAL-szín
- 3 méret
- 2 motívum: „Classic” és „Modern”
- Egyszerű és gyors szerelés – magas előregyártottsági fok a vázszerkezetnek köszönhetően
- Fal- és tetőlemez vastagsága 0,5 mm és 0,65 mm között
- Stabilitás a csőacél vázszerkezetű falaknak köszönhetően – 1,5 mm anyagvastagságú tokra való pántrészek
- Opcionálisan kis ablakok Duratec üvegezéssel igényelhetők
- 1-szárnyú és 2-szárnyú kivitel lehetséges
- Állítható magasságú pántok
- Az ár tartalmazza az alumínium padlókeretet
- Nincsenek éles élek, így a gyermekek számára is biztonságos
- Alig látható csavarok
- Szélterhelés 150 km/óra / hóterhelés 150 kg/m²
- Opcionálisan tetőkeret lehetséges zöldtetőhöz
- Bicolor megoldás nem lehetséges
- Kívül-belül porszórt horganyzott acéllemez
- 20 év jótállás
- Alapfelszereltségként műanyag kilincsgarnitúra
- Opcionális esővíz-lefolyócsövek

ÚJ. Juno eszköztároló házak lapostetővel

Méretetek



	JFD 4	JFD 5	JFD 6	JFD 7	JFD 8
Külméret falelem (szélesség x mélység)	214 x 166 cm	214 x 214 cm	214 x 262 cm	214 x 310 cm	262 x 166 cm
Teljes magasság lapostetővel (Magasság)	220 cm	220 cm	220 cm	220 cm	220 cm
Külső méretek lapostetővel (szélesség x mélység)	229 x 181 cm	229 x 229 cm	229 x 277 cm	229 x 325 cm	277 x 181 cm
Elemmagasság	200 cm	200 cm	200 cm	200 cm	200 cm
Alap külmérete (szélesség x mélység)	227 x 179 cm	227 x 227 cm	227 x 275 cm	227 x 323 cm	275 x 179 cm
Eszköztároló ház belső méretek (szélesség x mélység)	205 x 157 cm	205 x 205 cm	205 x 253 cm	205 x 301 cm	253 x 157 cm
Padlókeret külső méretek (szélesség x mélység)	212 x 164 cm	212 x 212 cm	212 x 260 cm	212 x 308 cm	260 x 164 cm
Eszköztároló ház átjárómagasság (Magasság)	195 cm	195 cm	195 cm	195 cm	195 cm
Eszköztároló ház átjárószélesség (1-szárnyú / 2-szárnyú)	92 cm/140 cm	92 cm/140 cm	92 cm/140 cm	92 cm/140 cm	92 cm/140 cm
Bruttó úrtartalom ¹	7,4 m ³	9,6 m ³	11,7 m ³	13,9 m ³	9,1 m ³
Szélterhelés	150 km/h	150 km/h	150 km/h	150 km/h	150 km/h
Hóteher	150 kg/m ²	150 kg/m ²	150 kg/m ²	150 kg/m ²	150 kg/m ²

¹ Kérjük, tájékozódjon a helyi építési előírásokról.

Csak a Hörmann-nál

Alapfelszereltségként rejtett elhelyezésű pántok



A rejtett pántok, amelyek csukott ajtó mellett kívülről nem láthatók, harmonikus megjelenést biztosítanak.

Alapfelszereltségként mechanikus kirögztőegységek



A szabályozott nyitáshoz és záráshoz – lassított megálláshoz és automatikus záráshoz – a mechanikus kirögztőegységek a szállított tartalom részét képezik.

Csak a Hörmann-nál


Alapfelszereltségként ragasztott biztonsági üvegezés a padlótól a mennyezetig érő ablakoknál




Az alapfelszereltségként ragasztott biztonsági üvegezéssel ellátott padlótól a mennyezetig érő ablakok biztosítják a természetes fény bejutását, valamint törésállóak és nem törnek szilánkosra. Így kevésbé érzékeny az időjárási hatásokkal szemben is.

JFD 9	JFD 10	JFD 11	JFD 12	JFD 13	JFD 14
262 × 214 cm	262 × 262 cm	262 × 310 cm	310 × 214 cm	310 × 262 cm	310 × 310 cm
220 cm	220 cm	220 cm	220 cm	220 cm	220 cm
277 × 229 cm	277 × 277 cm	277 × 325 cm	325 × 229 cm	325 × 277 cm	325 × 325 cm
200 cm	200 cm	200 cm	200 cm	200 cm	200 cm
275 × 227 cm	275 × 275 cm	275 × 323 cm	323 × 227 cm	323 × 275 cm	323 × 323 cm
253 × 205 cm	253 × 253 cm	253 × 301 cm	301 × 205 cm	301 × 253 cm	301 × 301 cm
260 × 212 cm	260 × 260 cm	260 × 308 cm	308 × 212 cm	308 × 260 cm	308 × 308 cm
195 cm	195 cm	195 cm	195 cm	195 cm	195 cm
92 cm/140 cm	92 cm/140 cm	92 cm/140 cm	92 cm/140 cm	92 cm/140 cm	92 cm/140 cm
11,7 m ³	14,4 m ³	17,0 m ³	13,9 m ³	17,0 m ³	20,1 m ³
150 km/h	150 km/h	150 km/h	150 km/h	150 km/h	150 km/h
150 kg/m ²	150 kg/m ²	150 kg/m ²	150 kg/m ²	150 kg/m ²	150 kg/m ²


Standard színek



1



2



3

Külső standard színek

- 1 RAL 9007 Szürkealuminium
- 2 RAL 7016 Antracitszürke
- 3 CH 703 Antracit metál



4

Belső standard szín

- 4 RAL 9002 Törtfehér

ÚJ. Juno eszköztároló házak nyeregtetővel

Méretetek



	JSD 1 ¹	JSD 2 ¹	JSD 3	JSD 4	JSD 5	JSD 6
Külméret falelem (szélesség x mélység)	166 x 118 cm	166 x 166 cm	214 x 118 cm	214 x 166 cm	214 x 214 cm	214 x 262 cm
Teljes magasság a nyeregtetővel együtt (Magasság)	219 cm	219 cm	223 cm	223 cm	223 cm	223 cm
Külméret nyeregtetővel (szélesség x mélység)	189 x 133 cm	189 x 181 cm	237 x 133 cm	237 x 180 cm	237 x 229 cm	237 x 277 cm
Elemmagasság	200 cm	200 cm	200 cm	200 cm	200 cm	200 cm
Alap külmérete (szélesség x mélység)	179 x 131 cm	179 x 179 cm	227 x 131 cm	227 x 179 cm	227 x 227 cm	227 x 275 cm
Eszköztároló ház belső méretek (szélesség x mélység)	157 x 109 cm	157 x 157 cm	205 x 109 cm	205 x 157 cm	205 x 205 cm	205 x 253 cm
Padlókeret külső méretek (szélesség x mélység)	164 x 116 cm	164 x 164 cm	212 x 116 cm	212 x 164 cm	212 x 212 cm	212 x 260 cm
Eszköztároló ház átjárómagasság (Magasság)	195 cm	195 cm	195 cm	195 cm	195 cm	195 cm
Eszköztároló ház átjárószélesség (1-szárnyú / 2-szárnyú)	92 cm	92 cm	92 cm/140 cm	92 cm/140 cm	92 cm/140 cm	92 cm/140 cm
Bruttó űrtartalom ²	4,1 m ³	5,7 m ³	5,3 m ³	7,5 m ³	9,6 m ³	11,8 m ³
Szélterhelés	150 km/h	150 km/h	150 km/h	150 km/h	150 km/h	150 km/h
Hóteher	150 kg/m ²	150 kg/m ²	150 kg/m ²	150 kg/m ²	150 kg/m ²	150 kg/m ²

¹ csak 1-szárnyú ajtóval rendelhető

² Kérjük, tájékozódjon a helyi építési előírásokról.

Csak a Hörmann-nál

Alapfelszereltségként rejtett elhelyezésű pántok



A rejtett pántok, amelyek csukott ajtó mellett kívülről nem láthatók, harmonikus megjelenést biztosítanak.

Alapfelszereltségként mechanikus kirögztőegységek



A szabályozott nyitáshoz és záráshoz – lassított megálláshoz és automatikus záráshoz – a mechanikus kirögztőegységek a szállított tartalom részét képezik.

Csak a Hörmann-nál


Alapfelszereltségként ragasztott biztonsági üvegezés a padlótól a mennyezetig érő ablakoknál




Az alapfelszereltségként ragasztott biztonsági üvegezéssel ellátott padlótól a mennyezetig érő ablakok biztosítják a természetes fény bejutását, valamint törésállóak és nem törnek szilánkosra. Így kevésbé érzékeny az időjárási hatásokkal szemben is.

JSD 7	JSD 8	JSD 9	JSD 10	JSD 11	JSD 12	JSD 13	JSD 14
214 × 310 cm	262 × 166 cm	262 × 214 cm	262 × 262 cm	262 × 310 cm	310 × 214 cm	310 × 262 cm	310 × 310 cm
223 cm	227 cm	227 cm	227 cm	227 cm	231 cm	231 cm	231 cm
237 × 325 cm	285 × 181 cm	285 × 229 cm	285 × 277 cm	285 × 325 cm	333 × 229 cm	333 × 277 cm	333 × 325 cm
200 cm	200 cm	200 cm	200 cm	200 cm	200 cm	200 cm	200 cm
227 × 323 cm	275 × 179 cm	275 × 227 cm	275 × 275 cm	275 × 323 cm	323 × 227 cm	323 × 275 cm	323 × 323 cm
205 × 301 cm	253 × 157 cm	253 × 205 cm	253 × 253 cm	253 × 301 cm	301 × 205 cm	301 × 253 cm	301 × 301 cm
212 × 308 cm	260 × 164 cm	260 × 212 cm	260 × 260 cm	260 × 308 cm	308 × 212 cm	308 × 260 cm	308 × 308 cm
195 cm	195 cm	195 cm	195 cm	195 cm	195 cm	195 cm	195 cm
92 cm/140 cm	92 cm/140 cm	92 cm/140 cm	92 cm/140 cm	92 cm/140 cm	92 cm/140 cm	92 cm/140 cm	92 cm/140 cm
14,0 m ³	9,2 m ³	11,9 m ³	14,6 m ³	17,3 m ³	14,3 m ³	17,5 m ³	20,7 m ³
150 km/h	150 km/h	150 km/h	150 km/h	150 km/h	150 km/h	150 km/h	150 km/h
150 kg/m ²	150 kg/m ²	150 kg/m ²	150 kg/m ²	150 kg/m ²	150 kg/m ²	150 kg/m ²	150 kg/m ²


Standard színek



1



2



3

Külső standard színek

- 1 RAL 9007 Szürkealuminium
- 2 RAL 7016 Antracitszürke
- 3 CH 703 Antracit metál




4

Belső standard szín

- 4 RAL 9002 Törtfehér

Juno kerti tárolódobozok

Típusok és színek



1 1320. típus 2 1620. típus

Előnyök

- Biztonságos tárolás pl. párnák, játékok, kerti és teraszon használt eszközök számára
- Robusztus szerkezet horganyzott, kiváló minőségű festett acéllemezről
- Ellenáll az időjárásnak, az esőnek és az ultraibolya sugárzásnak
- Feltűnés nélküli a fedélbe épített hengerzár
- Egyszerű és gyors szerelés a kevés alkatrésznek köszönhetően
- Egyedi beállítási lehetőség az állítható magasságú lábakkal

Kétpontos zár a fedélben



A fedél mechanikus kétpontos zárrendszerének köszönhetően biztonságban tudhatja a kertben és a teraszon használt eszközeit.

Beépített lecsapódásgátlók



A két beépített lecsapódásgátlóval különösen kényelmesen nyitható és zárható a kerti tárolódoboz.



1320. típus



1620. típus

Felállítási méretek / műszaki adatok

Külső méretek fedéllel
(szélesség x magasság x mélység)

136 x 68 x 73 cm

166 x 88 x 73 cm

Belső méretek
(szélesség x mélység)

123 x 53 cm


153 x 73 cm

Térfogat


0,5 m³

0,8 m³

Standard színek



1



2

Külső standard színek

1 RAL 9007 Szürkealumínium

2 RAL 7016 Antracitszürke



3

Belső standard szín

3 RAL 9002 Törtfehér

Berry eszköztároló házak félnyereggtetővel

Méretetek



	1. típus	2. típus	3. típus
Külméret falelem (szélesség x mélység)	238 x 108 cm	238 x 238 cm	303 x 238 cm
Teljes magasság félnyereggtetővel (Magasság)	229 cm	232 cm	232 cm
Külső méretek félnyereggtetővel (szélesség x mélység)	248 x 153 cm	248 x 283 cm	313 x 283 cm
Elemmagasság	198 cm	198 cm	198 cm
Alap külmérete (szélesség x mélység)	245 x 114 cm	245 x 245 cm	309 x 245 cm
Eszköztároló ház belső méretek (szélesség x mélység)	226 x 96 cm	226 x 226 cm	291 x 226 cm
Padlókeret külső méretek (szélesség x mélység)	235 x 104 cm	235 x 235 cm	299 x 235 cm
Eszköztároló ház átjárómagasság (Magasság)	194 cm	194 cm	194 cm
Eszköztároló ház átjárószélesség (1-szárnyú / 2-szárnyú)	97 cm / 160 cm	97 cm / 160 cm	97 cm / 160 cm
Bruttó térfogat*	5,5 m ³	12,2 m ³	15,5 m ³
Szélterhelés	150 km/h	150 km/h	150 km/h
Hóteher	150 kg/m ²	150 kg/m ²	150 kg/m ²

* Kérjük, tájékozódjon a helyi építési előírásokról.

Duplaajtók



Minden Berry eszköztároló ház opcionálisan ellátható 2 szárnyú ajtóval a nagyobb átjárószélességért.

Üvegezések



Üvegezőelemek¹ felár ellenében beépíthetők. Az üvegezőkeretek gyárilag fehérek. A kereteket opcionálisan az eszköztároló házhoz illő RAL-színben², valamint választás szerinti RAL-színben is megrendelheti.

¹ A Classic Air, Classic Air Plus és Vario motívumokhoz nem kapható

² Lásd 48. oldal




Berry eszköztároló házak nyeregtetővel

Méretetek

	1. típus	2. típus	3. típus
Külméret falelem (szélesség x mélység)	238 x 108 cm	238 x 238 cm	303 x 238 cm
Teljes magasság a nyeregtetővel együtt (Magasság)	216 cm	216 cm	216 cm
Külméret nyeregtetővel (szélesség x mélység)	259 x 121 cm	259 x 248 cm	324 x 248 cm
Elemmagasság	198 cm	198 cm	198 cm
Alap külmérete (szélesség x mélység)	245 x 114 cm	245 x 245 cm	309 x 245 cm
Eszköztároló ház belső méretek (szélesség x mélység)	226 x 95 cm	226 x 226 cm	291 x 226 cm
Padlókeret külső méretek (szélesség x mélység)	235 x 104 cm	235 x 235 cm	299 x 235 cm
Eszköztároló ház átjárómagasság (Magasság)	194 cm	194 cm	194 cm
Eszköztároló ház átjárószélesség (1-szárnyú / 2-szárnyú)	97 cm / 160 cm	97 cm / 160 cm	97 cm / 160 cm
Bruttó térfogat*	5,2 m ³	11,8 m ³	15,1 m ³
Szélterhelés	150 km/h	150 km/h	150 km/h
Hóteher	150 kg/m ²	150 kg/m ²	150 kg/m ²

* Kérjük, tájékozódjon a helyi építési előírásokról.

Standard színek



9 standard szín
és választás szerinti RAL-szín lehetséges

Berry tűzifatórók

Motívumok és méretek



Merevítés és hátfal



Classic motívum
sorozatgyártott merevítéssel



Classic motívum
opcionális hátfallal



Modern motívum
opcionális hátfallal


A tűzifatórók gyárilag nyitottan merevítéssel, és opcionálisan hátfallal kaphatók. Kérjük, vegyék figyelembe: A tűzifatórók hátfala mindkét motívum esetén ugyanaz a Classic hátfal.



opcionális
csavarozható aljzat



1. típus



2. típus

Felállítási méretek / műszaki adatok

Padlókeret külső méretek (szélesség x mélység)	120 x 81 cm	178 x 81 cm
Alapzat külső méretei (szélesség x mélység)	130 x 91 cm	188 x 91 cm
A tűzifatóró belső méretei (szélesség x mélység)	113 x 81 cm	171 x 81 cm
Tűzifatóró külső méretei (szélesség x mélység)	123 x 103 cm	181 x 103 cm
Elemmagasság	178 cm	178 cm
Teljes magasság	198 cm	198 cm
Térfogat (tető nélkül)	1,6 m ³	2,5 m ³
Fatárolás ürméterben	kb. 2,2 ürméter	kb. 3,5 ürméter
Fatárolás ömlesztett köbméterben	kb 3,7 ömlesztett köbméter	kb 5,8 ömlesztett köbméter

Standard színek







9 standard szín
és választás szerinti RAL-szín lehetséges

Színek

A választás az Öné

Juno eszköztároló házak és Juno kerti tárolódobozok standard színeiben



Külső standard színek


- 1 RAL 9007 Szürkealuminium
- 2 RAL 7016 Antracitszürke
- 3 CH 703¹ Antracit metál

Belső standard szín

- 4 RAL 9002 Törtfehér

¹ csak a Juno eszköztároló házhoz

Berry eszköztároló házak és Berry tűzifatárolók standard színeiben



Berry eszköztároló házak és Berry tűzifatárolók standard színeiben

- 1 RAL 9006 Fehéraluminium
- 2 RAL 7040 Ablakszürke
- 3 RAL 9007 Szürkealuminium
- 4 RAL 7039 Kvarcszürke
- 5 RAL 5014 Galambkék
- 6 RAL 3004 Bíborvörös
- 7 RAL 6013 Vöröseszöld
- 8 RAL 6005 Mohazöld
- 9 RAL 7016 Antracitszürke



Egyedi RAL-szín

A Berry tárolóhelyrendszerek felár ellenében bármilyen RAL-színben megrendelhetők.



A Hörmann eszköztároló házak és tűzifatárolók teljes stabilitásához és biztonságos felépítéséhez feltétlenül szükséges egy vízszintes aléépítmény. A tárolóhelyrendszereket legalább az eszköztároló ház méretével megegyező kőburkolatú, aszfaltozott vagy betonozott alapfelületen horgonyozzák le és szerelik össze. Ha az aléépítmény nem vízszintes, akkor szerkezeti, működési és biztonsági problémák léphetnek fel.

Az alumínium padlókeret felépítése és rögzítése az alapzatra, itt a példában kőlapokra

- 1 Kb. 10 cm mélyen ássa ki a pászitot, majd simítsa el.
- 2 A járólapokat helyezze el, és vízmértékkel állítsa be.
- 3 Fektesse rá az alumínium aljzati keretet.
- 4 A mellékelt szögvaskészlettel (16 darab) és csavarokkal rögzítse a járólapokra.



Amennyiben kőburkolatú, aszfaltozott vagy betonozott egyenletes alapfelület nem áll rendelkezésre, ajánljuk az új csavarozható alapzapot talajhorgonyokkal. Ez a szerelési mód lehetővé teszi az eszköztároló ház aléépítményének vízszintbe állítását egyenletlen terep esetén is. További előny: Több rugalmasság kertjének jövőbeli átalakításainál.

Felépítés és az alumínium fogadó szerkezet rögzítése csavarozható aljzattal a talajban

- 1 Alumínium padlókeret fogadó szerkezettel szerelje fel és helyezze el a tervezett helyen.
- 2 Először a 4 külső talajhorgonyt állítsa be a padlókereten, majd helyezze el a maradék talajhorgonyokat. A szállítási csomag gyárilag tartalmaz csavarozási segédesszközt.
- 3 A talajhorgonyokat szerelőlapok és szögvasak segítségével rögzítse a padlókerethez és a fogadó szerkezethez.
- 4 Az egyes rögzítési pontokat állítható magasságú csavaros kapcsolattal igazítsa be a vízszintes és stabil alapzat érdekében.

ÚJ. Tartozékok Juno eszköztároló házakhoz

Kívülrre

Az összes Juno eszköztároló ház egyszerűen és egyedileg bővíthető bel- és kültéren egyaránt. A praktikus kiegészítőkkel eszköztároló házát egyedivé stílusává alakíthatja.

Csak a Hörmann-nál

4 mm-es VSG üveg padlótól a mennyezetig érő ablakoknál



Esővíz-lefolyócső 5,5 x 5,5 cm Juno (2 darabos szett) rögzítőkészlettel együtt – alapfelszereltségként a lapostetős kivitelnél

1. változat: standard esővíz-lefolyócső szett



Tömlőszett 1 1/4" Juno (2 darabos szett) rögzítőkészlettel együtt



Áthajtórámpa küszöbhez* (kívül/belül) csavarokkal együtt

1-szárnyú eszköztároló házak: 105 cm

2-szárnyú eszköztároló házak: 151 cm

* Padlókeret szükséges, a padlóprofilok használatakor csak a külső küszöbhez való áthajtórámpa lehetséges



Üvegezés (ESG) 4 mm-es biztonsági üveggel

Műanyag üvegezőkeret, fekete
Szélesség x magasság: 35 x 26 cm




Padlótól a mennyezetig érő üvegezés 4 mm-es ragasztott biztonsági üveggel

Műanyag üvegezőkeret, fekete
Szélesség x magasság: 27 x 196 cm




Lombfogó fedél

Méret: 9 x 155 cm-től
(a tetőformától és az eszköztároló ház méretétől függően)



Alumínium padlókeret Juno rögzítőanyagokkal együtt

Az eszköztároló ház méretétől függ



Acél fogadó szerkezet padlóhoz Juno rögzítőanyagokkal együtt

Az eszköztároló ház méretétől függ



Csavaralap Juno*

A csavaralap tartalmazza a földcsavarokat. Tartók, rögzítőanyagok és csavarozási segédeszköz

* Pluszban szükséges a padlókeret, a fogadó szerkezet padlóhoz és a padló (vagy opcionálisan egy 2 cm vastag, fából, OSB-lapból, rétegelt lemezből készült alátét).

ÚJ. Tartozékok Juno eszköztároló házakhoz

Belülre

Megj.:

Méretadatok cm-ben
Szélesség × Magasság × Mélység



Vízszintes Juno kerékpártárolók
rövid (szélesség × mélység): 48 × 21 cm
hosszú (szélesség × mélység): 96 × 21 cm



Függőleges Juno kerékpártárolók
Hossz: 190 cm



Juno ruhaakasztók
Szélesség × magasság × mélység:
2,7 × 3,6 × 4,5 cm



Juno polclap
rövid (szélesség × mélység): 48 × 35 cm
hosszú (szélesség × mélység): 96 × 25 cm



Juno lehajtható asztal
rövid (szélesség × mélység): 70 × 59 cm
hosszú (szélesség × mélység): 98 × 51 cm



Juno szerszámtartó
rövid (szélesség): 48 cm
hosszú (szélesség): 96 cm



Juno polctartósín (2 darabos szett)
Hossz: 196 cm



Juno alumínium padlóprofilok
Megj.:
Szükség van az alumínium padlókeretre
és az acél fogadó szerkezetre is



**Elektromos panel, beleértve a konnektorokat,
a világítást és az opcionális nagyfeszültségű
csatlakozást is**
Szélesség × magasság: 47 × 180 cm

Tartozékok Berry eszköztároló házakhoz

Kívülré

Az összes Berry eszköztároló ház egyszerűen és egyedileg bővíthető bel- és kültéren egyaránt. A praktikus kiegészítőkkel eszköztároló házát egyedivé stílusává alakíthatja.



Tetőkeret zöldtetőhöz

1. típus mérete: 251 × 154 cm
2. típus mérete: 251 × 284 cm
3. típus mérete: 316 × 284 cm



Lombfogó fedél

- Méret: 9 × 155 cm-től
(a tetőformától és az eszköztároló ház méretétől függően)



Nemesacél kilincsgarnitúra, sorozatgyártott hengerzárbetéttel



Növényfuttató rács

1. méret: 90 × 190 cm
2. méret: egyenként 2 elem 110 × 190 cm



Áthajtórámpa küszöbhez (kívül)

- 1-szárnyú eszköztároló házak:
109 × 4 cm
2-szárnyú eszköztároló házak:
172 × 4 cm



Áthajtórámpa küszöbhez (belül)

- 1-szárnyú eszköztároló házak:
109 × 6 cm
2-szárnyú eszköztároló házak:
172 × 6 cm



ÚJ. Szellőzőrács

- Berry eszköztárolóházak alábbi motívumaihoz
Classic Air és Classic Air Plus
Méret: 5 × 5 cm



Üvegezőelemek műanyag táblákkal

- Gyárilag fehér keretek*, opcionálisan a ház színében, osztóelemes változatok megoldhatók, 28 × 20 cm –
*lásd 34. / 36. oldalak



Esőlefoló tömlőszett

- Ø 1 1/4", hosszúság 190 cm



Esővíz-lefolyócső RAL-színben házhoz hasonlóan


- Ø 40 mm, hosszúság 193 cm



Berry csavaralap

- A csavaralap tartalmazza a földcsavarokat. Tartók, rögzítőanyagok és csavarozási segédeszköz

*Pluszban szükséges a padlókeret, a fogadó szerkezet és a padló (vagy 1,8 cm vastagságú, fából, OSB-lapból, rétegelt lemezből készült alátét) is.



Talajcsavar és aljzati lemez részletei (alap a Berry csavaralaphoz)

- Berry eszköztároló házakhoz, opcionálisan a Berry tűzfatárolókhoz
Méret: 6 × 60 cm

Megj.:

Méretadatok cm-ben
Szélesség × Magasság × Mélység



Lehajtható asztalszett, hosszú polctartó szettel
Lehajtható asztal: 70 × 59 cm
Hosszú polctartó: hosszúság 194 cm (2 darab)



Polcszett, rövid polctartó szettel
Polclap: 67 × 24 cm (2 darab)
Rövid polctartó: hosszúság 70 cm (2 darab)



Sarokpolc
62 × 62 cm




Szerszámtartó
Szélesség 35 cm



Eszköztartó szett, rövid polctartószettel
Eszköztartó: szélesség 48 cm
Hosszú eszköztartó: szélesség 96 cm



Kerékpártartó, max. 40 kg-os kerékpárhoz
Hossz 194 cm



Alumínium bordáslemez aljzat
1. típusú eszköztároló házakhoz: 75 × 95 cm (3 darab)
2. típusú eszköztároló házakhoz: 75 × 112 cm (6 darab)
3. típusú eszköztároló házakhoz: 72 × 112 cm (8 darab)
1. típusú tűzifatárolókhöz: 55 × 72 cm (2 darab)
2. típusú tűzifatárolókhöz: 56 × 72 cm (3 darab)



Acél fogadó szerkezet padlózatához
1. típusú eszköztároló házakhoz: 224 × 94 × 4 cm
2. típusú eszköztároló házakhoz: 224 × 224 × 4 cm
3. típusú eszköztároló házakhoz: 289 × 224 × 4 cm
1. típusú tűzifatárolókhöz: 109 × 70 × 4 cm
2. típusú tűzifatárolókhöz: 168 × 70 × 4 cm



Alumínium LED-es mágneses lámpa mozgásérzékelővel
43 × 3,4 × 1,6 cm

Maximális előregyártás

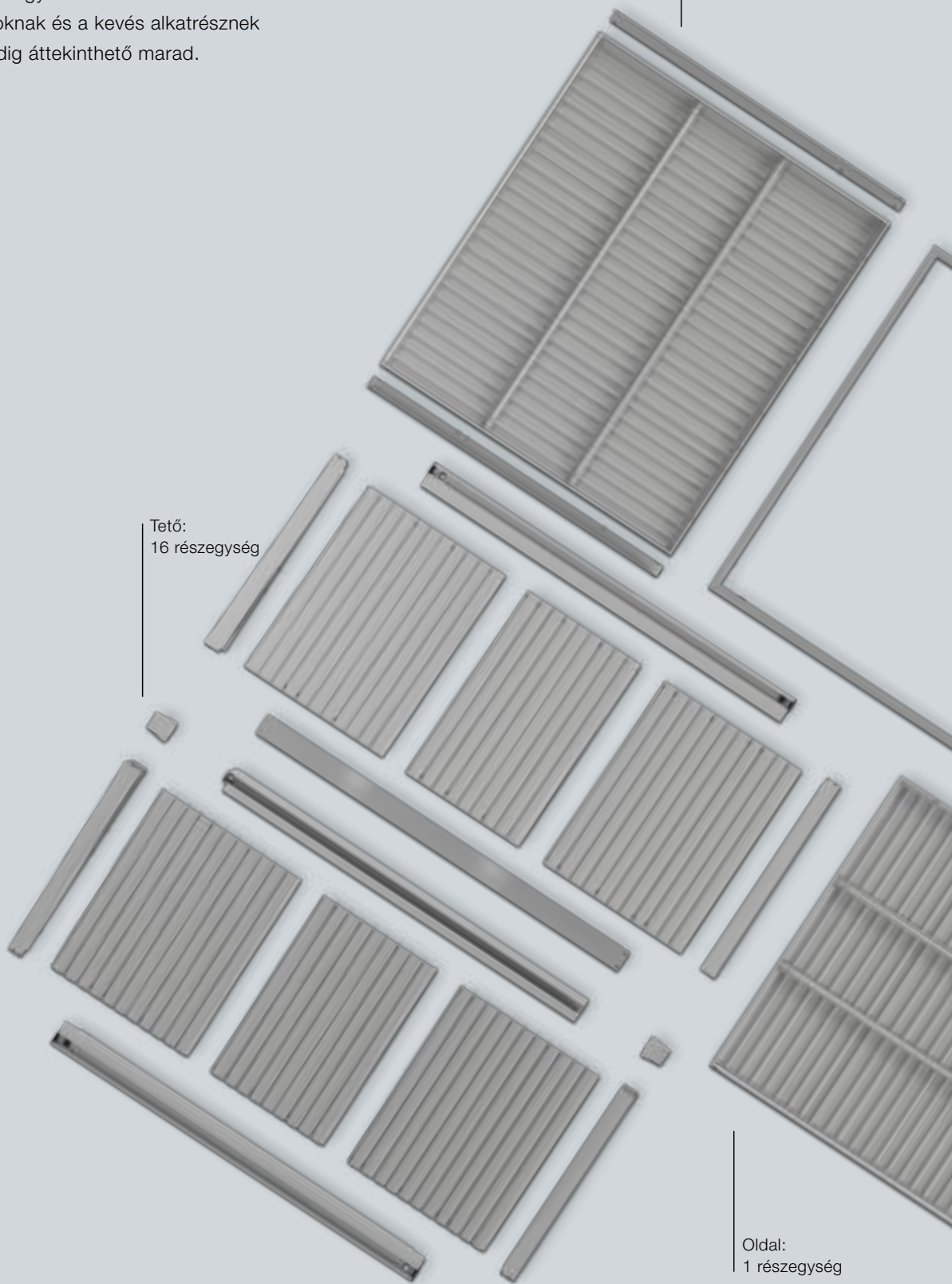
A Berry eszköztároló házak egyszerű és nem komplikált felépítése érdekében

A mellékelt szerszámkészlettel a Berry eszköztároló házak egyszerűen és gyorsan felállíthatók. A maximális előregyártottsági foknak és a kevés alkatrésznek köszönhetően mindig áttekinthető marad.

Hátoldal:
3 részegység

Tető:
16 részegység

Oldal:
1 részegység



Csak a Hörmann-nál

sorozatgyártott alumínium padlókerettel:
a rozsdá elleni védelemért és a nagyobb
stabilitásért

Oldal:
1 részegység

Alumínium
aljzati keret:
4 részegység

Előoldal:
6 részegység

Berry eszköztároló ház Classic nyeregtető
méret: 2. típus, 1-szárnyú ajtó

Hörmann. Biztonság egy életen át.

Házépítéskor vagy modernizáláskor olyan otthont szeretnénk, amely tele van örömmel, biztonságot és kikapcsolódást nyújt. A fenntartható és különösen tartós minőségének köszönhetően a Hörmann termékek otthona megbízható elemeivé válnak – számos generációk számára.

**GARÁZSKAPUK. KAPU- ÉS AJTÓ-
MEGHAJTÁSOK. SMART HOME RENDSZEREK.
HÁZBEJÁRATI AJTÓK. BELTÉRI AJTÓK.
LOFTAJTÓK. ACÉLAJTÓK. TOKOK.
TÁROLÓHELYRENDSZEREK.**



Az ábrákon látható tárolóhelyrendszerek részben el vannak látva kiegészítőkkal, és nem mindig felelnek meg az alapkivitelnek. Az ábrázolt felületek és színek nyomdatechnikai okokból eltérhetnek a valóságtól. Az összes RAL színt a RAL-színskála megfelelő színe szerint adtuk meg. Szerzői jogilag védve. Az utánnyomás, kivonatolás is, csak a beleegyezésünkkel megengedett. A változások jogát fenntartjuk.

HÖRMANN