

# RX-MULTI

2 csatornás univerzális rádióvevő

Használati és üzembe helyezési útmutató  
szakképzett telepítőknek



## Technikai adatok:

Tápfeszültség: 9-12V vagy 16-24V ac/dc

Kimenetek száma: 2db

Sávszélesség: 300Mhz-868Mhz

A relé meghúzott állapota addig érv amíg az adó gombját el nem engedik.

## Bekötés:

1-2 tápfeszültség

3-4 NO relé 1-es csatornakimenet

5-6 NO relé 2-es csatornakimenet

7- Antenna GND

8- Antenna jel.

## A vevő beállítása:

1, Állítsa be a távirányító gyártóját a lenti táblázat alapján Brand selector DIP-kapcsolói segítségével.



Splendid Design Kft.

06-30-444-1555

informacio@sdcs.hu

2, A rádióvevő alapállapotban 24V-os tápfeszültségre van állítva. Ha alacsonyabb tápfeszültségről használja, akkor szerelje szét a rádióvevőt, és a sorkapocs mellett a 3-as tűskén lévő jumper-t tegye 1-2-es állásba.

3, Adjon tápfeszültséget a rádiónak, a LED-ek villannak.

### Tanítási folyamat:

1, Nyomja meg az S1-es vagy S2-es gombot, S1-egyed, S2-es a 2-es csatorna reléhez rendelt kód tanítására vonatkozó gomb. A gomb melletti LED világítani fog.

2, Nyomja meg az adó gombját, a vevő villogással jelzi azt, hogy a kódot elfogadta.



### Törlési Folyamat:






A memóriából egyszerre törölhető minden kód, nincs arra lehetőség, hogy egyesével törölje azokat.

Nyomja meg és tartsa lenyomva bármelyik gombot a vevőn. A gomb melletti LED kigyullad, majd egy idő után elalszik, a kódok törölve lettek.

Engedje el a gombot, a LED-ek villannak.

Szám	DIP-kapcsoló beállítás	Gyártó	Frekvencia	Kép
1		NICKkkE FLORS	433.92 MHz	
2		MARANTEC	433.92 MHz	
3		UNIVERSAL FIXE CODE /CODIGO FIJO	433.92 MHz	Fixcode
4		FAAC SLH Rolling Code	433.92 MHz	
5		Liftmaster	433.92 MHz	
6		Universal Rolling code Beninca és egyéb	433.92 MHz	433.92 MHz
7		CODIGO FIJO	300.00 MHz	frec. 300.00MHz

8		CODIGO FIJO	310.00 MHz	frec. 310.00MHz
9		CODIGO FIJO	315.00 MHz	frec. 315.00MHz
10		CODIGO FIJO	318.00 MHz	frec. 318.00MHz
11		CODIGO FIJO	330.00 MHz	330.00MHz
12		CODIGO FIJO	390.00 MHz	390.00MHz
13		Rolling code fixe code	315.00 MHz	
14		GO JCM	868 MHz	
15		Liftmaster Rolling Code Billioncode	390.00 MHz	
16		Liftmaster Rolling Code	315.00 MHz	
17		Hormann Marantec Berner	868.00 MHz	
18		FAAC SLH	868.00 MHz	
19		Prastel	433.00 MHz	

20		Sommer	868.00 MHz	
21		Sommer	433,34 MHz	
22		Liftmaster Rolling Code	868.00 MHz	
23		Clemsa Mastercode	433MHz	